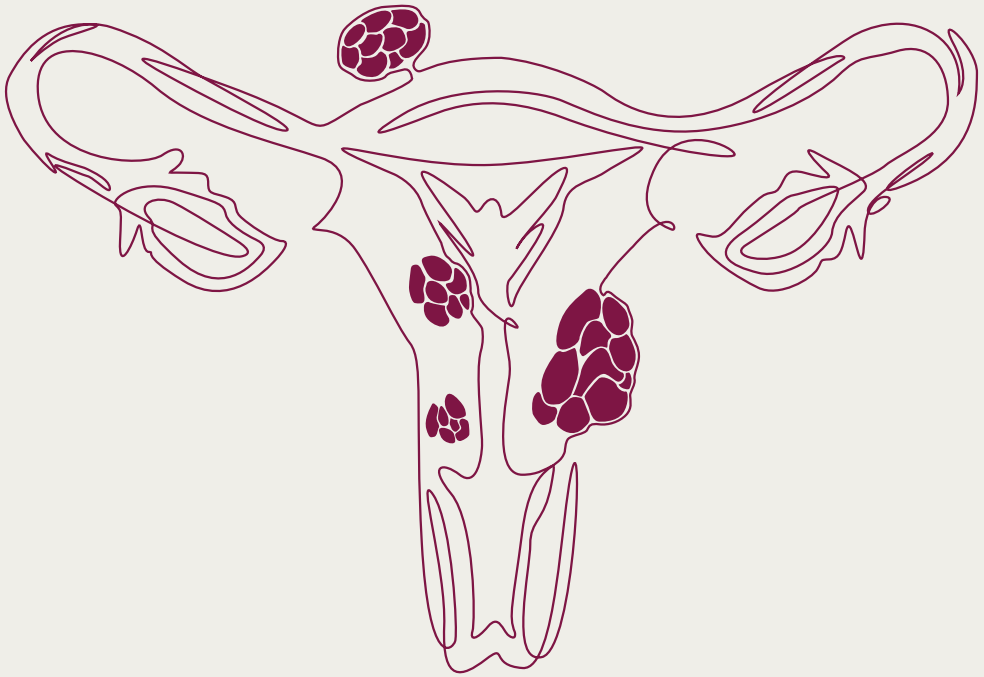


# FIBROIDS



### **What are fibroids?**

Fibroids are non-cancerous growths that develop in or around the womb. The growths are made up of muscle and fibrous tissue, and vary in size.

### **How do fibroids affect your fertility?**

Many women are unaware that they have fibroids as often there are no symptoms. For those women who do experience symptoms, these can include:

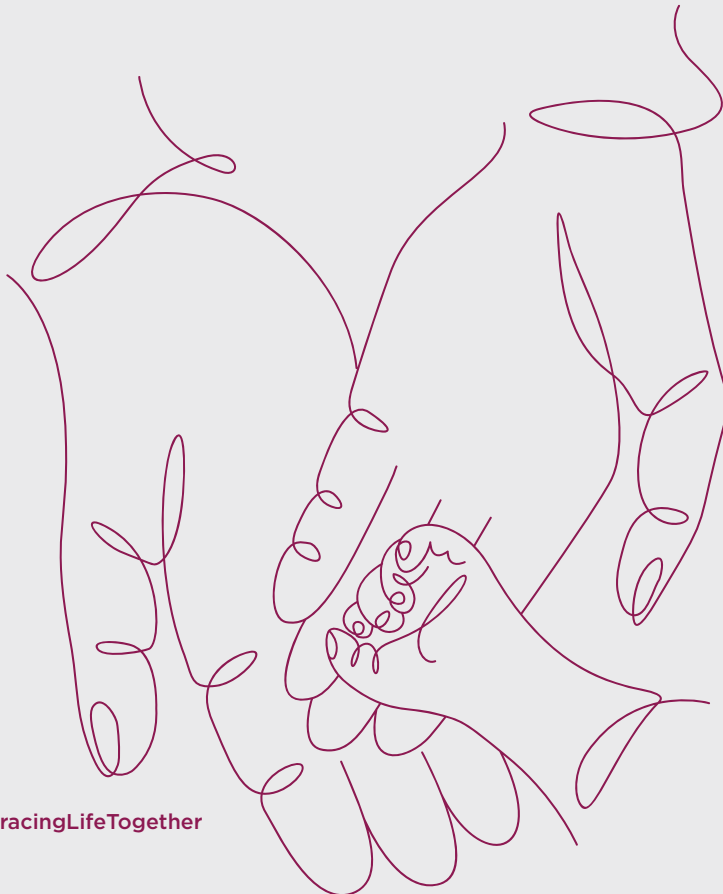
- Heavy and/or painful periods
- Abdominal pain
- Lower back pain
- A frequent need to urinate
- Constipation
- Pain or discomfort during sexual intercourse
- Complications caused by fibroids can cause infertility

### **How can fibroids be diagnosed and treated?**

At Bourn Hall, we use pelvic imaging such as MRI and ultrasound scans to detect signs of fibroids. Other diagnostic techniques include:

- **Hysteroscopy**
- **Laparoscopy**
- **Biopsy**

**Removal of fibroids is usually via a procedure called a myomectomy.**



**#EmbracingLifeTogether**

## OUR TEAM

### DUBAI



**Dr. Diana Kayal**

Medical Director, Specialist Reproductive Medicine and Infertility



**Dr. Arianna D'Angelo**

Consultant Reproductive Medicine and Infertility



**Dr. Shazia Magray**

Specialist Reproductive Medicine and Infertility



**Dr. Larissa Schindler**

Specialist Reproductive Medicine and Infertility

### ABU DHABI



**Dr. Nadia Najjari**

Medical Director, Consultant Reproductive Medicine and Infertility

### AL AIN



**Dr. Sajida Detho**

Medical Director, Consultant Reproductive Medicine and Infertility



**Dr. Majeed Aloum**

Consultant Reproductive Medicine and Infertility



**Dr. Nahla Kazim**

Director of Fertility Preservation, Consultant Reproductive Medicine and

**#EmbracingLifeTogether**



## Our branches

### DUBAI

Al Hudaiba Awards Buildings  
Block C, 7th Floor  
Jumeirah  
Dubai, UAE

### ABU DHABI

Gulf Villa 1&2  
Al Bateen  
Abu Dhabi, UAE

### AL AIN

Al Ain Town Center,  
Khalifa Street,  
Mediclinic Al Ain Hospital, 4th Floor,  
Al Ain, UAE

## فروعنا

### دبي

مباني الحضيبة للجوائز  
المبنى ج، الطابق السابع  
جميرا 1، شارع الثاني من ديسمبر  
دبي، الإمارات العربية المتحدة

### أبو ظبي

فيلا الخليج 1 و 2  
إل بطين  
أبو ظبي، الإمارات العربية المتحدة

### العين

مركز مدينة العين  
شارع خليفة  
ميدكليكlinik مستشفى فرع العين , الطابق الرابع  
العين

800-IVF (483) | [info@mediclinic.ae](mailto:info@mediclinic.ae) | [www.bournhall-clinic.ae](http://www.bournhall-clinic.ae)

#EmbracingLifeTogether

## فريقنا

### دبي

**د. ديانا كيال**  
المدير الطبي، أخصائي طب الأمراض التناسلية والعدم



**د. أريانا دانجيلو**  
استشاري طب الأمراض التناسلية والعدم



**د. شازية مجري**  
أخصائي طب الأمراض التناسلية والعدم



**د. لاريسا شندلر**  
أخصائي طب الأمراض التناسلية والعدم



### أبوظبي

**د. ناديا نجاري**  
المدير الطبي - استشاري طب الأمراض التناسلية والعدم



### العين

**د. ساجدة ديثو**  
المدير الطبي - استشاري طب الأمراض التناسلية والعدم



**د. مجيد علوم**  
استشاري طب الأمراض التناسلية والعدم



**د. نهلة كاظم**  
مدير علاجات التجميد والحفاظ على الخصوبة - استشاري طب الأمراض التناسلية والعدم



#نحتضن الحياة سوياً

**ما هي الأورام الليفية؟**  
الأورام الليفية هي أورام غير سرطانية تتطور في الرحم أو حوله. تتكون الزيادات من عضلات وأنسجة ليفية، وتختلف في الحجم.

**كيف تؤثر الأورام الليفية على خصوبتك؟**  
لا تدرك العديد من النساء أن لديهن أوراماً ليفية لأنه غالباً لا توجد أعراض. بالنسبة للنساء التي تعاني من أعراض، يمكن أن تشمل هذه الأعراض:

- دورة شهرية غزيرة و / أو مؤلمة
- وجع بطن
- آلام أسفل الظهر
- الحاجة المتكررة للتبول
- إمساك
- ألم أو إزعاج أثناء الجماع
- المضاعفات التي تسببها الأورام الليفية يمكن أن تسبب العقم

**كيف يمكن تشخيص الأورام الليفية وعلاجها؟**  
في بورن هول، يتم تصوير الحوض باستخدام التصوير بالرنين المغناطيسي والمسح بالموجات فوق الصوتية لاكتشاف علامات الأورام الليفية. تشمل تقنيات التشخيص الأخرى:

- تنظير الرحم
- منظار البطن
- خزعة

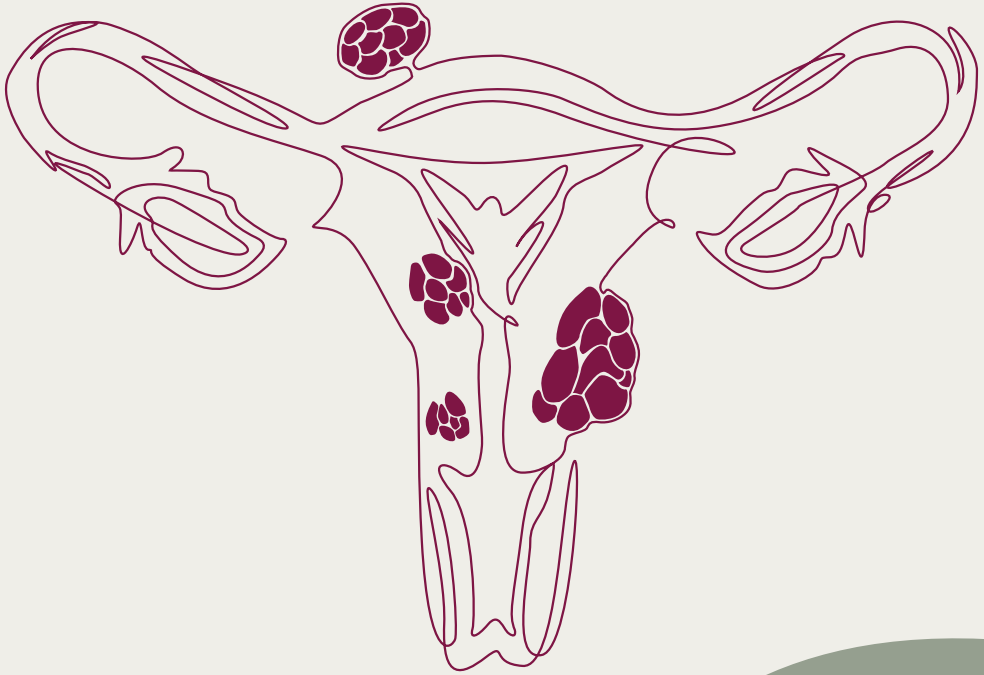
**عادة ما تتم إزالة الأورام الليفية عن طريق إجراء يسمى استئصال الورم العضلي.**



#نحتضن الحياة سوياً

عيادة  
بورن هول للإخصاب

## الأورام الليفية



جزء من ميدكلينيك